

ZONA DE AISLAMIENTO PRECAUCIONES

¿QUE ES UN AISLAMIENTO?

Son las precauciones que debemos tener para no transmitir una enfermedad entre los pacientes, nuestra familia y personal de salud.

¿PORQUE ES IMPORTANTE QUE SIGAMOS LAS PRECAUCIONES DE LOS AISLAMIENTOS ?

Porque así evitamos que se propaguen las enfermedades y nuestros pacientes se recuperen mas pronto en su domicilio.

PRECAUCIONES ESTÁNDAR O GENERALES.

Precauciones Estándar constituye la principal estrategia para la prevención de infecciones entre pacientes y personal asistencial .

En estas precauciones se combinan las características principales de las precauciones universales y aislamiento de sustancias corporales, basándose en el principio que todo fluido orgánico, sangre, secreción, excreción (excepto el sudor), membrana no intacta de la piel y mucosas pueden contener agentes infecciosos transmisibles.

Dentro de las medidas generales se incluyen: lavado de manos, uso de guantes, gorro bata, mascarilla, gafas y polainas.

PARA TODOS LOS PACIENTES HOSPITALIZADOS



LAVADO DE MANOS



USO DE GUANTES



USAR BATA



USAR TAPABOCAS Y LENTES O CARETA FACIAL



NO COLOCAR PROTECTORA A LA AGUJA



LIMPIEZA Y DESINFECCIÓN



USO DE GUARDIANES

COMO PUEDO CONTRIBUIR CON EL AISLAMIENTO.

- Seguir paso a paso con todas las indicaciones dadas por el equipo de salud.
- Los cuidadores Informar a su familia de su estado de salud, definir un horario de visitas y de los cuidados que deben de tener al ingreso de su habitación.
- Evite llevar al domicilio del paciente niños menores de 12 años.
- Evite ingresar a la habitación objetos (comidas, plantas naturales o artificiales, flores, juguetes etc.)
- Evite tener en la habitación más de dos acompañantes al mismo tiempo, informe esta condición a su familia, para que entre por turnos.
- No permitir que familiares se sienten en la cama del paciente.

PRECAUCIONES DE AISLAMIENTO POR CONTACTO.

Es el tipo de aislamiento más estricto, pues en él se agrupan las infecciones transmisibles por contacto directo como entéricas, de piel y heridas de gérmenes multirresistentes.

- Se debe tener un cuarto aislado.
- Se recomienda en uso de guantes, mascarilla, gafas y bata cuando se va a tener contacto directo con el paciente.
- La higiene de manos es absolutamente necesario cumpliendo con los 5 momentos.
- Las visitas deberán ser restringidas y orientadas a garantizar las precauciones.

PARA PACIENTES EN AISLAMIENTO POR CONTACTO



LAVADO DE MANOS



USO DE GUANTES

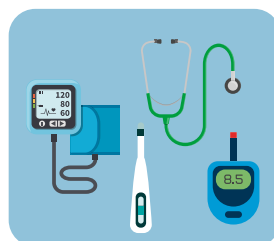


USO DE BATA



USAR MASCARILLA

si se va a tener contacto con secreciones del paciente



EQUIPO

De uso exclusivo para el paciente o realizar limpieza y desinfección

COMO PUEDO CONTRIBUIR CON EL AISLAMIENTO.

- Seguir paso a paso con todas las indicaciones dadas por el equipo de salud.
- Los cuidadores Informar a su familia de su estado de salud, definir un horario de visitas y de los cuidados que deben de tener al ingreso de su habitación.
- Evite llevar al domicilio del paciente niños menores de 12 años.
- Evite ingresar a la habitación objetos (comidas, plantas naturales o artificiales, flores, juguetes etc.)
- Evite tener en la habitación más de dos acompañantes al mismo tiempo, informe esta condición a su familia, para que entre por turnos.
- No permitir que familiares se sienten en la cama del paciente.

PRECAUCIONES AISLAMIENTO POR VECTORES

Este tipo de aislamiento se utiliza para evitar patologías transmitidas por insectos. Usuarios con el mismo diagnóstico pueden compartir la misma habitación. Debe ser estricto el uso de: Toldillo, lavarse las manos antes y después de entrar a la habitación, el usuario debe tener conocimiento de su estado, para generar el compromiso de salir del toldillo lo menos posible.

- Debe ser estricto el uso de: Mascarilla desechable para inmunosuprimidos (Leucopenias, neutropenias), bata estéril, guantes estériles, ropa de cama estéril y mascarilla desechable, en quemados.
- El lavado de manos antes y después del ingreso a la habitación, es estricto para ambos, si es necesario su transporte, utilizar la mascarilla y las indicaciones correspondientes.

PARA PACIENTES EN AISLAMIENTO POR VECTORES



LAVADO DE MANOS


Al entrar y salir de la habitación



USO DE GUANTES ESTÉRILES



USAR BATA ESTÉRIL



USO ESTRICTO DE TOLDILLO



ROPA DE CAMA ESTÉRIL



MASCARILLA DESECHABLE

COMO PUEDO CONTRIBUIR CON EL AISLAMIENTO.

- Seguir paso a paso con todas las indicaciones dadas por el equipo de salud.
- Los cuidadores Informar a su familia de su estado de salud, definir un horario de visitas y de los cuidados que deben tener al ingreso de su habitación.
- Evite llevar al domicilio del paciente niños menores de 12 años.
- Evite ingresar a la habitación objetos (comidas, plantas naturales o artificiales, flores, juguetes etc.)
- Evite tener en la habitación más de dos acompañantes al mismo tiempo, informe esta condición a su familia, para que entre por turnos.

PRECAUCIONES AISLAMIENTO PROTECTOR.

Este tipo de aislamiento se utiliza para protección del usuario, por lo que es de vital importancia. Suele utilizarse en pacientes quemados e inmunosuprimidos (leucopenias, neutropenias).

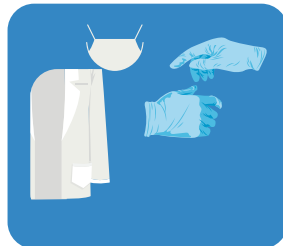
Se debe usar bata estéril, guantes estériles y mascarilla desechable

PARA LOS PACIENTES EN AISLAMIENTO PROTECTOR




LAVADO DE MANOS

Al entrar y salir de la habitación



USO DE BATA, GUANTES Y MASCARILLA

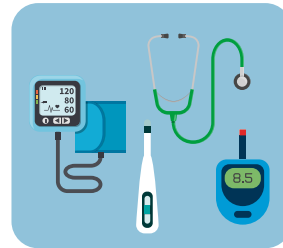


PUERTA CERRADA



USAR MASCARILLA

si se va a tener contacto con secreciones del paciente



EQUIPO

De uso exclusivo para el paciente o realizar limpieza y desinfección



PROHIBIR LAS FLORES

COMO PUEDO CONTRIBUIR CON EL AISLAMIENTO.

- Seguir paso a paso con todas las indicaciones dadas por el equipo de salud.
- Los cuidadores Informar a su familia de su estado de salud, definir un horario de visitas y de los cuidados que deben de tener al ingreso de su habitación.
- Evite llevar al domicilio del paciente niños menores de 12 años.
- Evite ingresar a la habitación objetos (comidas, plantas naturales o artificiales, flores, juguetes etc.)
- Evite tener en la habitación más de dos acompañantes al mismo tiempo, informe esta condición a su familia, para que entre por turnos.
- No permitir que familiares se sienten en la cama del paciente.

PRECAUCIONES AISLAMIENTO POR GOTAS

Este tipo de aislamiento se utiliza en pacientes con infecciones que pueden ser transmitidas al hablar, toser o estornudar.

- Se debe tener un cuarto aislado.
- Higiene de manos cumpliendo con los 5 momentos.
- Utilizar mascarilla para estar a menos de un metro del paciente o para realizar cualquier procedimiento.
- La bata y los guantes se utilizan si existe riesgo de salpicadura.
- Los artículos contaminados deben ser limpiados y desinfectados.
- Las visitas deberán ser restringidas y orientadas a garantizar las precauciones.

PARA PACIENTES EN AISLAMIENTO POR GOTAS



LAVADO DE MANOS

Al entrar y salir de la habitación

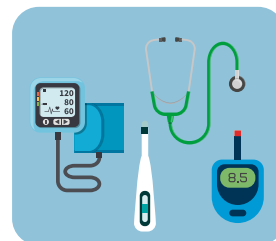


USO DE MASCARILLA



USO DE BATA Y GUANTES

Si va a tener contacto con fluidos corporales o secreciones del paciente



EQUIPO

De uso exclusivo para el paciente, o realizar limpieza y desinfección

COMO PUEDO CONTRIBUIR CON EL AISLAMIENTO.

- Seguir paso a paso con todas las indicaciones dadas por el equipo de salud.
- Los cuidadores Informar a su familia de su estado de salud, definir un horario de visitas y de los cuidados que deben de tener al ingreso de su habitación.
- Evite llevar al domicilio del paciente niños menores de 12 años.
- Evite ingresar a la habitación objetos (comidas, plantas naturales o artificiales, flores, juguetes etc.)
- Evite tener en la habitación más de dos acompañantes al mismo tiempo, informe esta condición a su familia, para que entre por turnos.
- No permitir que familiares se sienten en la cama del paciente.